


LA BIBLIOTHÈQUE À PORTÉE DE MAIN

téléchargez
jusqu'à 5 livres
numériques sur
notre site
et emmenez
votre monde
de lecture
partout avec vous



Dans le réseau des médiathèques de Vincennes,
empruntez des

LISEUSES

Plus d'infos sur biblio.vincennes.fr et auprès des bibliothécaires

MÉDIA
THÈQUES
COIN DE VILLE 100 101 102

Téléchargez 5 livres numériques simultanément pour 1 mois depuis notre catalogue en ligne : <http://biblio.vincennes.fr/>

Ce service est incompatible avec les liseuses de la marque Kindle

Si vous n'avez jamais utilisé de liseuse, merci de suivre le processus décrit ci-après.

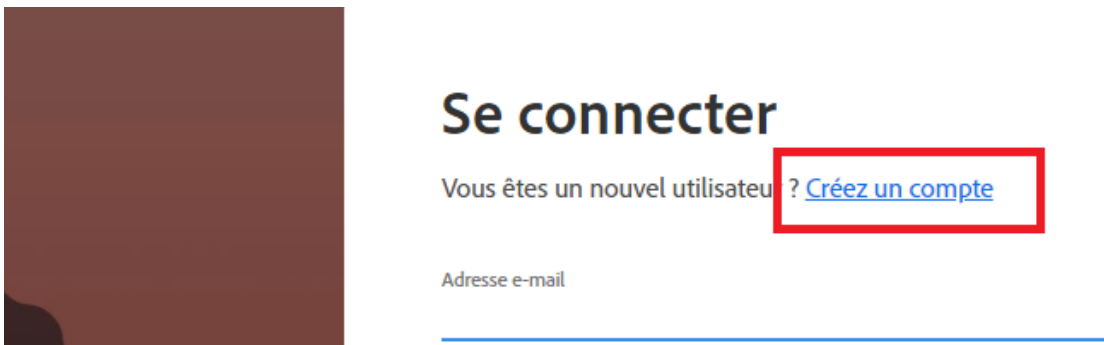
1. Créer un identifiant Adobe
2. Télécharger Adobe Digital Editions (ADE) sur votre ordinateur
3. Relier votre compte Adobe et votre liseuse
4. Télécharger votre livre numérique sur le catalogue de la Médiathèque
5. Transférer le livre numérique sur la liseuse

Si vous avez déjà installé Adobe Digital Editions (ADE) sur votre ordinateur, référez-vous directement aux parties **4 et 5**.

1. Créer un identifiant Adobe

Rendez-vous sur le site d'Adobe et cliquez en haut à droite sur *Se connecter*, puis sur *Créez un compte*

Adobe : <https://www.adobe.com/fr/>



Remplissez les informations demandées et validez votre inscription.

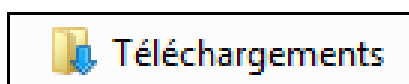
Une adresse e-mail est requise.

2. Télécharger Adobe Digital Editions sur votre ordinateur

Rendez-vous sur le site d'Adobe Digital Editions (ADE) et téléchargez la **version proposée**

<https://www.adobe.com/fr/solutions/ebook/digital-editions/download.html>

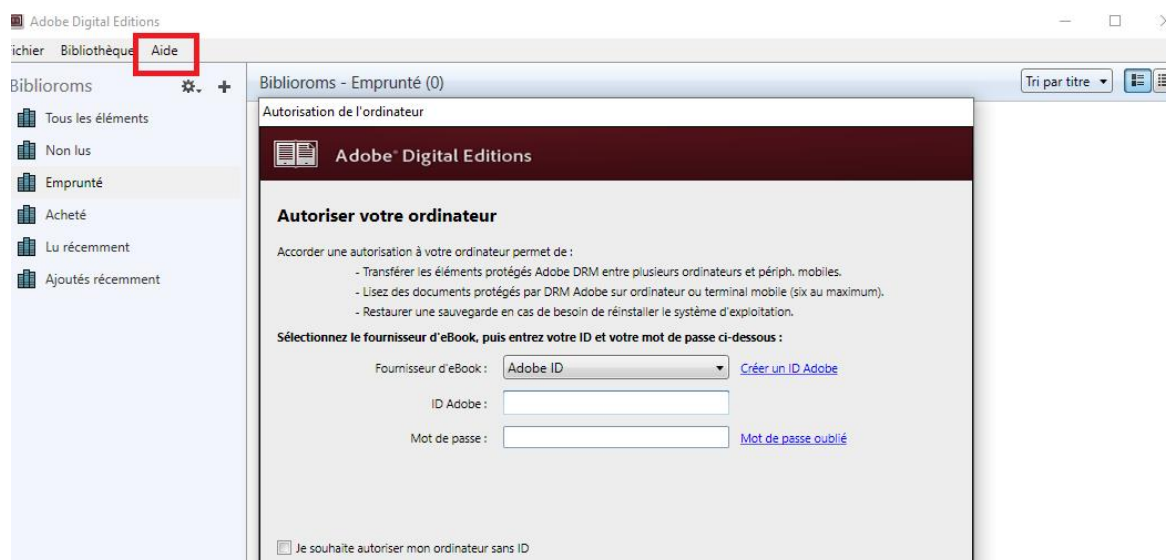
Récupérez le logiciel dans le dossier *Téléchargements* de votre ordinateur, et acceptez les conditions de téléchargement en cliquant sur *Suivant* autant de fois que nécessaire.



Vous avez maintenant téléchargé le logiciel vous permettant de transférer votre livre numérique sur votre liseuse.

3. Relier votre compte Adobe et votre liseuse

Une fois Adobe Digital Editions (ADE) ouvert sur votre ordinateur, cliquez sur **Aide** → **Autoriser l'ordinateur**



Puis entrez votre identifiant Adobe ET votre mot de passe dans la fenêtre **Autorisation de l'ordinateur**.

4. Télécharger votre livre numérique sur le catalogue de la Médiathèque

Sur la page d'accueil du site de la Médiathèque, connectez-vous à votre espace personnel en cliquant sur **Mon compte** en haut à droite, puis **Connexion** :

MÉDIATHÈQUES
CŒUR DE VILLE | SUD | EST | OUEST

Entrez votre identifiant et votre mot de passe.

Identifiant :*

Vous devez entrer votre identifiant.

Mot de passe :*

SE CONNECTER

Pour des raisons de sécurité, veuillez vous [déconnecter](#) et fermer votre navigateur lorsque vous avez fini d'accéder aux services authentifiés.

Pour trouver les livres numériques à télécharger, trois possibilités :


1. Sur la page d'accueil, cliquez sur l'icône suivante

MÉDIATHÈQUES
CŒUR DE VILLE | SUD | EST | OUEST

Recherche avancée
Je recherche un titre, un auteur...

PRATIQUE ▾ LE RÉSEAU ▾ AGENDA ▾ BESOIN D'IDÉES ? ▾ EN LIGNE ▾ ACCESSIBILITÉ ▾

Agenda



Nouveautés




VOIR TOUTES LES NOUVEAUTÉS

2. Sur la **page d'Accueil** : cliquez sur *En ligne*, puis *Livres*, puis *Catalogue en ligne* :


Comment télécharger et lire un livre numérique

► **Emprunter des livres numériques** : après [connexion à votre compte bibliothèque](#), vous pouvez emprunter **5 livres numériques simultanément pendant un mois depuis notre [catalogue en ligne](#)**. Il vous est possible de télécharger chaque titre plusieurs fois sur différents appareils (ordinateur, tablette, smartphone) et l'importer sur liseuse.



3. En faisant une **recherche catalogue** : tapez un titre ou un auteur dans la barre de recherche. Si le document existe en téléchargement, sur la gauche cliquez sur *Type de support*, puis *Livre numérique*





RÉSULTATS DE LA RECHERCHE 

Votre recherche donne **11** résultats dans le catalogue (page 1 sur 1)
pour la recherche : Recherche simple = **hugo**

Trier par : 

[Nouvelle recherche](#)
[Modifier votre recherche](#)

Sites	Public	Types de support 
		Livre numérique  11
		Musique en ligne 3459

Les Misérables	La colère et l'oubli. Les démocraties face au...
 <p>Auteur : Hugo, Victor (Auteur)</p>	 <p>Auteur : Micheron, Hugo (Auteur) Langue originale : français</p>
 Livre numérique	 Livre numérique

Pour télécharger le document, cliquez sur *Demande de prêt*



Une fenêtre s'ouvre alors, vous permettant de choisir le format dans lequel vous voulez télécharger le document. Si vous passez par Adobe Digital Edition, sélectionnez Application Adobe Digital Edition puis cliquez sur *Continuer*, puis *Télécharger le document*

Demande de prêt

Votre mot de passe sera votre identifiant d'abonné (login) 1165583

Votre application de lecture Application Adobe Digit... ▾

Vous pouvez télécharger votre document en cliquant sur le bouton ci-dessous.

[Télécharger le document](#)

[Fermer](#)

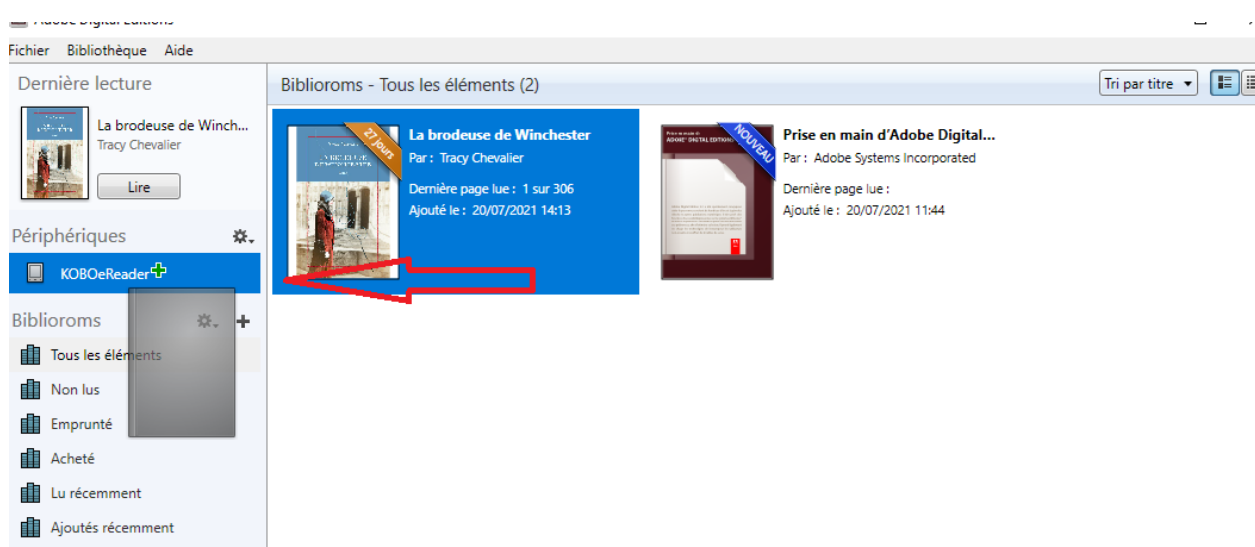
A l'issue, le fichier sera dans le dossier Téléchargement de l'ordinateur (fichier en .acsm)

5. Transférer le livre numérique sur la liseuse

Reliez la liseuse à votre ordinateur avec le câble USB, puis **acceptez sa connexion directement sur l'écran de la liseuse**. Votre liseuse apparaît alors dans la colonne de gauche sur ADE.

Dans ADE :

- Faites un clic droit sur le titre à transférer pour accéder à *Copier sur l'ordinateur/périphérique* puis sélectionnez votre liseuse.
- ou faites un glisser-déposer du titre vers votre liseuse, dont le nom apparaît dans la colonne de gauche sous *Périphériques*.



Votre livre est désormais accessible sur la liseuse ! Retrouvez-le dans *Menu* → *Mes livres*.

Le livre numérique est **supprimé automatiquement** de votre espace personnel au bout **d'un mois**.

Si vous souhaitez le **rendre de manière anticipée**, vous devez passer par ADE et **non par le site de la Médiathèque** :

Dans ADE, faites un clic droit sur le titre à rendre puis un clic gauche sur ***Restituer le document***.

Le retour sera pris en compte dès le lendemain.

Vous pouvez à tout moment consulter la liste de vos prêts numériques dans votre espace personnel sur le site de la Médiathèque, menu « Prêts et réservations ».

En cas de difficultés, n'hésitez pas à vous rapprocher d'un médiathécaire, ou à nous contacter via : <http://biblio.vincennes.fr/contact>

Bonne lecture !

Consultation simultanée

Pour consulter un livre numérique sur plusieurs appareils simultanément, il faut le télécharger à nouveau depuis votre espace personnel, avant de l'ouvrir dans votre autre logiciel de lecture (téléphone, tablette, ...)

Comptes multiples

Il est possible d'utiliser le logiciel ou l'application avec des comptes Adobe différents. Il faut d'abord « Effacer l'autorisation » via l'onglet « Aide » puis vous connecter à l'autre compte. Chaque membre abonné d'un même foyer, par exemple, pourra ainsi télécharger les 5 titres autorisés.